

SICONFI

Manual do Usuário

Assinar Documento

Data e hora de geração: 09/07/2026 16:38

1 - Assinar Documento

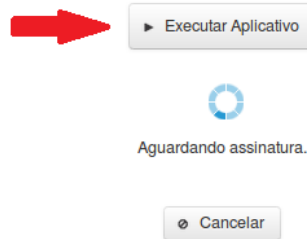
3

1 - Assinar Documento

Assinatura Digital de Documento



A assinatura digital será realizada através de um aplicativo* externo.
 Caso esse aplicativo não seja executado automaticamente, clique no arquivo baixado.



**Requer Java 7 ou superior.*

Assinar Documento

Na tela acima, leia as orientações e clique no botão 'Executar Aplicativo' para iniciar a execução do processo de assinatura digital.

Para que a assinatura digital ocorra com sucesso é necessário que as premissas a seguir sejam atendidas:

1. Somente certificados validos na raiz da ICP-Brasil poderão ser utilizados para assinar documentos.
2. O usuário que irá assinar o documento tem de ser o usuário logado no sistema.
3. O Java 7 ou superior deve estar instalado na máquina do usuário.


As telas mostradas a partir de agora demonstram como proceder para realizar a assinatura digital de um documento ou declaração no sistema. Algumas dessas telas variam de acordo com o browser que está sendo utilizado.

No Chrome:

Você deve clicar no botão 'Manter', no canto inferior esquerdo da tela, para prosseguir com a execução do assinador:


Assinatura Digital de Documento Ajuda

A assinatura digital será realizada através de um aplicativo* externo.
Caso esse aplicativo não seja executado automaticamente, clique no arquivo baixado.


Aguardando assinatura...

** Requer Java 7 ou superior.*


Este tipo de arquivo pode danificar seu computador. Deseja manter o arquivo assinador_digit...jnlp mesmo assim? [Mostrar todos os downloads...](#)



Em seguida, clique no arquivo baixado 'assinador_digital_siconfi.jnlp', no canto inferior esquerdo da tela:


Assinatura Digital de Documento Ajuda

A assinatura digital será realizada através de um aplicativo* externo.
Caso esse aplicativo não seja executado automaticamente, clique no arquivo baixado.


Aguardando assinatura...

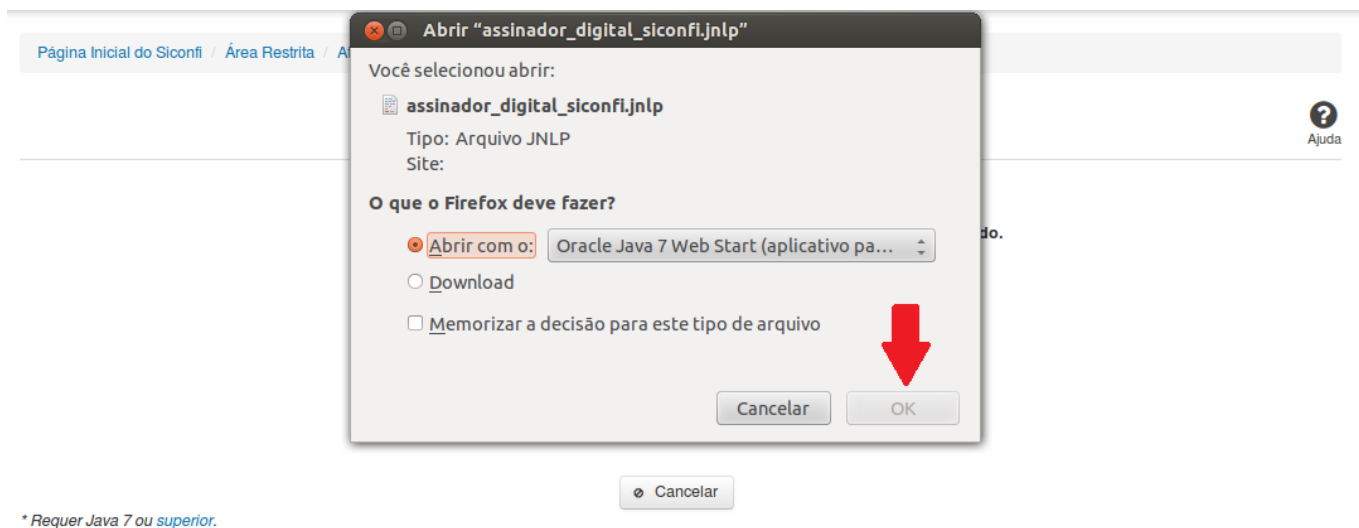
** Requer Java 7 ou superior.*

assinador_digit...jnlp [Mostrar todos os downloads...](#)



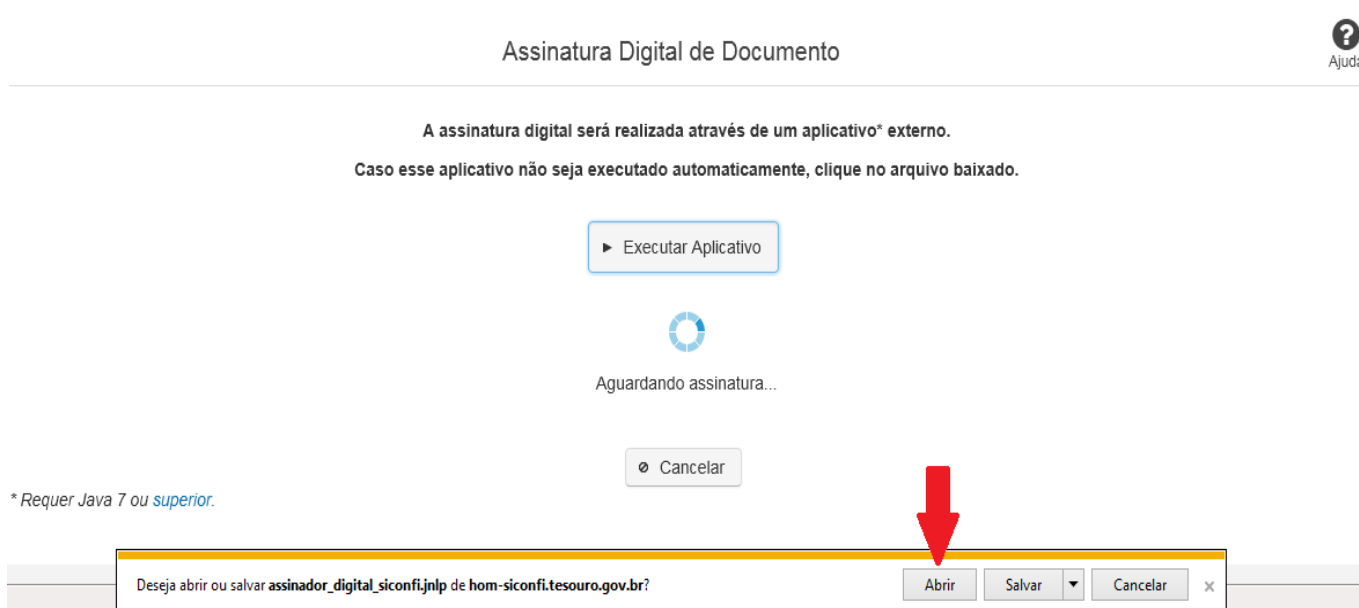
No Mozilla Firefox:

Você deve selecionar a opção 'Abrir com o:' e, em seguida, clicar no botão 'OK', para prosseguir com a execução do assinador:

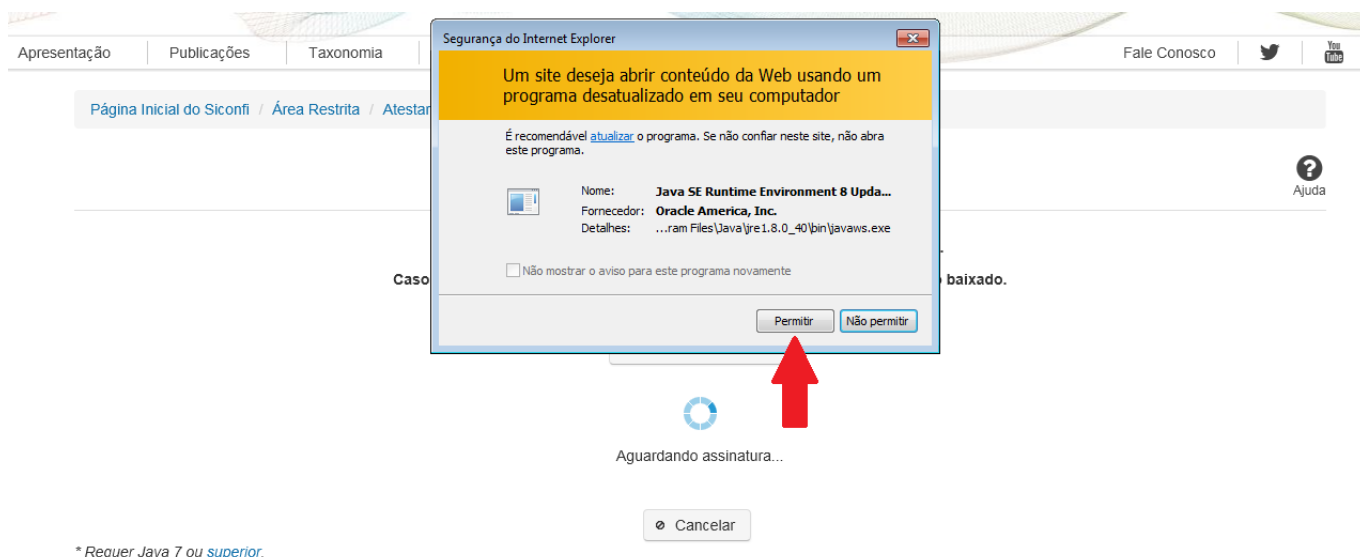


No Internet Explorer:

Você deve clicar no botão 'Abrir', na parte inferior da tela, para prosseguir com a execução do assinador:



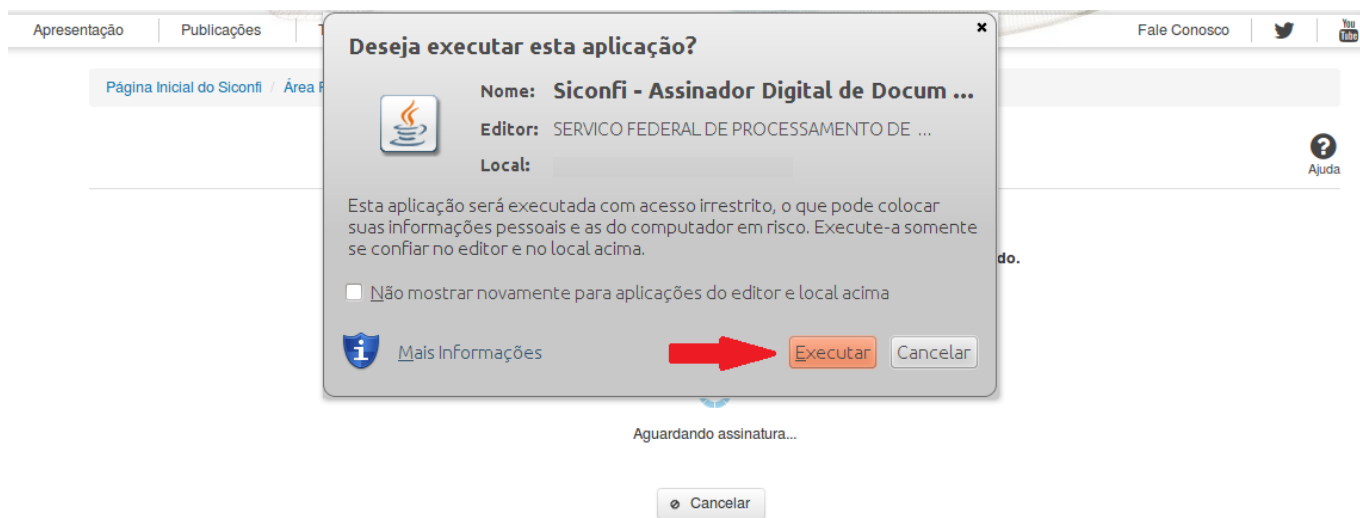
Em seguida, clique no botão 'Permitir':



* Requer Java 7 ou superior.

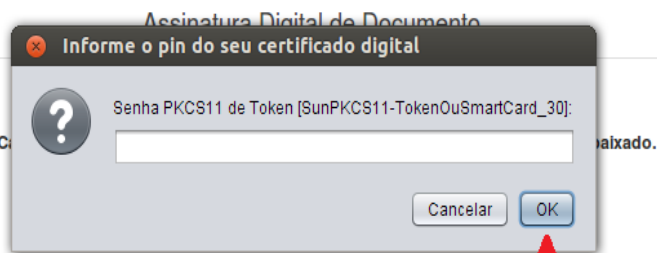
As telas seguintes são exibidas independentemente do browser que está sendo utilizado.

Você deve clicar no botão 'Executar':



* Requer Java 7 ou superior.

Em seguida, informe a senha do seu Certificado Digital:

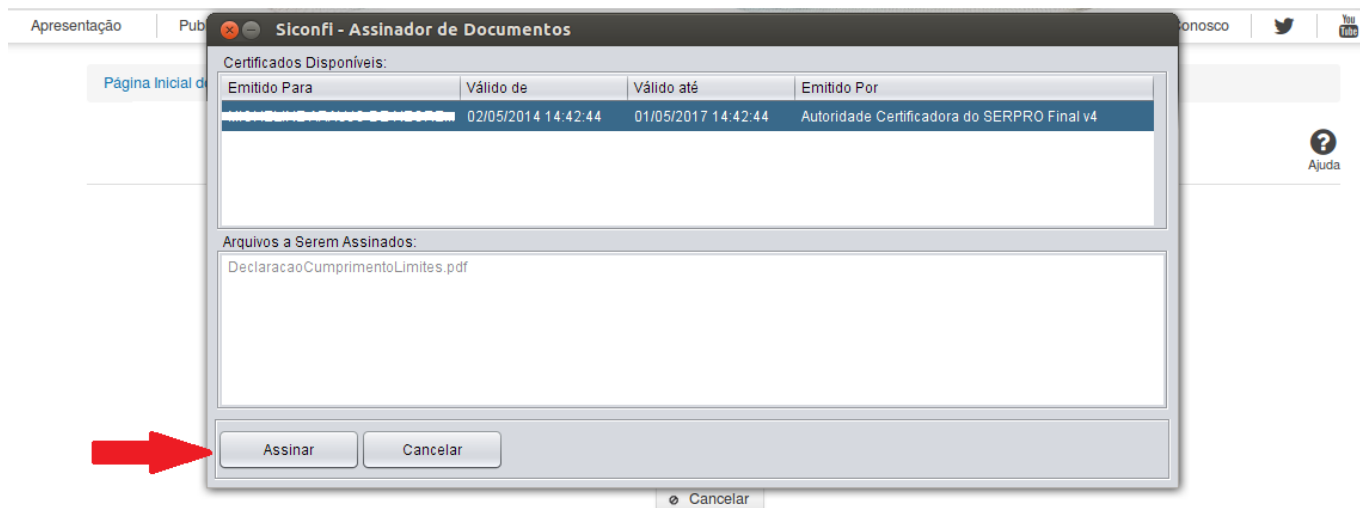


Aguardando assinatura...

Cancelar

* Requer Java 7 ou superior.

Agora, selecione seu certificado na lista de certificados exibidos e clique no botão 'Assinar':



* Requer Java 7 ou superior.

O sistema solicitará que você aguarde alguns segundos, para confirmar o sucesso da assinatura e, em seguida, exibirá a tela inicial da funcionalidade de origem.