

SICONFI

Manual do Usuário



Gerir Contratos de PPP(RREO)

Data e hora de geração: 09/07/2026 16:39

1 - Gerir Contratos de PPP(RREO)	3
1.1 - Listar Contratos de PPP(RREO)	4
1.2 - Gerenciar Contratos RREO	6
1.3 - Alterar Contratos de PPP	7


1 - Gerir Contratos de PPP(RREO)

Permite ao usuário gerenciar contratos RREO.

-  Listar Contratos de PPP(RREO)
-  Gerenciar Contratos RREO
-  Alterar Contratos de PPP

1.1 - Listar Contratos de PPP(RREO)

Módulo Declarações e MSC
Gerir Contratos RREO



Listar Contratos de PPP (RREO)

Órgão:
Governo do Estado do Ceará

Exercício:

Tipo de Contrato:

Código do Contrato:

Nome do Contrato:

1 de 1

Código	Nome	Tipo de Contrato	Exercício
Nenhum registro encontrado.			

1 de 1

Listar Contratos de PPP(RREO)

Essa tela permite que você obtenha uma lista de contratos de Parceria Público-Privada (PPP) cadastrados no sistema SICONFI no módulo Declarações e MSC.

Campos de Parâmetros

Órgão: Campo não habilitado. Preenchido pelo sistema com o órgão ao qual você pertence.

Exercício: Selecione o exercício. Campo opcional.

Tipo de Contrato: Selecione o tipo de contrato. Campo opcional.

Código do Contrato: Informe o código do contrato. Campo opcional.

Nome do Contrato: Informe o nome do contrato. Campo opcional.

Campos de Resultados

Lista de Contratos de PPP - O resultado da consulta é uma lista de contratos de PPP, constituída pelos campos descritos a seguir:

Código - código do contrato.

Nome - nome do contrato.

Tipo de Contrato - tipo de contrato.

Exercício - exercício do contrato.

Botões

Consultar - Clique nesse botão para acionar a consulta.

Navegador de Páginas - Navegue nas páginas do resultado da consulta.

Quantidade de Ocorrências de Contratos de PPP - Selecione a quantidade de contratos a serem exibidos por página.

Caixa de Marcação no Cabeçalho - Assinale essa caixa para marcar de uma só vez todos os contratos da lista.

Caixa de Marcação - Assinale essa caixa para selecionar o contrato.

Ordenação dos Campos - Selecione o título do campo para ordenar a lista de contratos pelo campo desejado.

Incluir Novo - Clique nesse botão para incluir um novo contrato.

Excluir - Clique nesse botão para excluir o(s) contrato(s) selecionado(s).

Voltar - Clique nesse botão para retornar para a tela inicial da área restrita do módulo selecionado.

Linha da Lista - Clique em um dos contratos da lista para alterar informações.

1.2 - Gerenciar Contratos RREO

Módulo Declarações e MSC / Gerir Contratos RREO

Gerenciar Contratos RREO ?

Órgão:
Governo Federal

Exercício: *

Tipo de Contrato: *

Código do Contrato * :

Nome do Contrato * :

Gerenciar Contratos RREO

Essa tela permite que você cadastre um novo contrato de Parceria Público-Privada (PPP) no sistema SICONFI Módulo Declarações e MSC.

Campos de Entrada

Órgão: Campo não habilitado. Será apresentado o órgão ao qual você pertence.

Exercício: Selecione o exercício. Campo obrigatório.

Tipo de Contrato: Selecione o tipo de contrato. Campo obrigatório.

Código do Contrato: Informe o código do contrato. Campo obrigatório.

Nome do Contrato: Informe o nome do contrato. Campo obrigatório.

Botões

Salvar - Clique nesse botão para salvar as informações cadastradas.

Voltar - Clique nesse botão para retornar para a tela inicial do Gerir Contratos de PPP.

1.3 - Alterar Contratos de PPP

Módulo Declarações e MSC / Gerir Contratos RREO

Gerenciar Contratos RREO Ajuda

Órgão:
 Governo Federal

Exercício: *

Tipo de Contrato: *

Código do Contrato * :

Nome do Contrato * :

[Apresentação](#)
[Publicações](#)
[Taxonomia](#)
[Consultas](#)
[Fale Conosco](#)

Gerenciar Contratos de PPP

Essa tela permite que você altere ou exclua um contrato de Parceria Público-Privada (PPP) no sistema SICONFI no módulo Declarações e MSC.

Campos de Entrada

Órgão: Campo preenchido pelo sistema. Não habilitado.

Exercício: Selecione o exercício. Campo obrigatório.

Tipo de Contrato: Selecione o tipo de contrato. Campo obrigatório.

Código do Contrato: Informe o código do contrato. Campo obrigatório.

Nome do Contrato: Informe o nome do contrato. Campo obrigatório.

Botões

Salvar - Clique nesse botão para salvar as informações cadastradas.

Excluir - Clique nesse botão para excluir o contrato selecionado.

Voltar - Clique nesse botão para retornar para a tela inicial do Gerir Contratos de PPP.