

SICONFI

Manual do Usuário

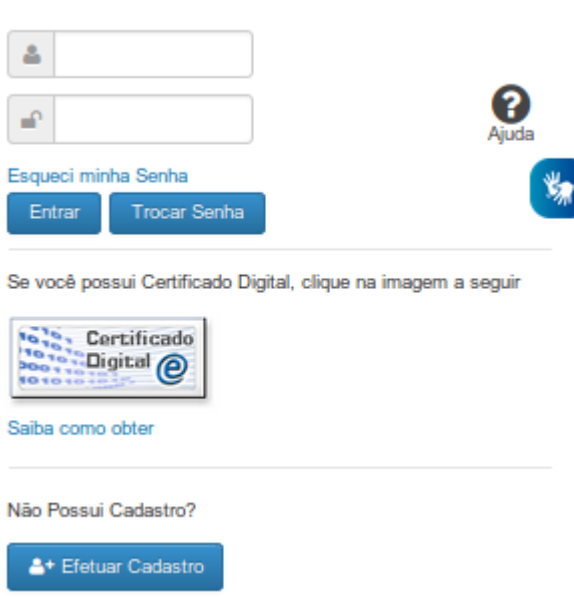
Identificação

Data e hora de geração: 09/07/2026 16:34

1 - Identificação

3


1 - Identificação



Esqueci minha Senha


Entrar Trocar Senha

Se você possui Certificado Digital, clique na imagem a seguir

 Certificado Digital

[Saiba como obter](#)

Não Possui Cadastro?

 Efetuar Cadastro

Identificação

Essa é a tela inicial para acesso à área restrita do SICONFI.

Neste momento você tem as seguintes opções:

1. Informar seu código, sua senha de acesso e os caracteres de segurança, caso solicitado, e clicar no botão "Entrar" para acessar a área restrita do sistema;
2. Clicar no botão "Trocar Senha", caso queira trocar sua senha.
3. Clicar no botão "Efetuar Cadastro", caso queira realizar seu autocadastramento, para acesso à área restrita do sistema.
4. Clicar no *link* "Esqueci minha senha", caso queira receber uma nova senha para acesso à área restrita do sistema.

Campos de Entrada

<usuário>: Informe seu código de acesso ao sistema SICONFI. Esse código é um CPF válido (máximo de onze caracteres). Campo obrigatório.

<cadeado>: Informe a sua senha atual de acesso ao sistema. Campo obrigatório.

Digite o código que aparece acima: Informe nesse campo os caracteres apresentados na imagem acima. Esses são caracteres gerados aleatoriamente, para aumentar a segurança do sistema.

Clique no botão <seta> caso os caracteres apresentados na imagem não estejam legíveis. Campo obrigatório.

Botões

Entrar - Clique nesse botão após fornecer seus dados para ter acesso à área restrita do sistema SICONFI. Na próxima tela você poderá selecionar a funcionalidade do sistema desejada, entre as

diversas opções em que você estiver habilitado.

Limpar - Clique nesse botão para limpar todas as informações preenchidas.

Trocar Senha - Clique nesse botão para trocar sua senha de acesso à área restrita do sistema.

Efetuar Cadastro - Clique nesse botão para realizar seu autocadastramento, para acesso à área restrita do sistema.

Links

Esqueci minha Senha - Clique nesse *link* para receber uma nova senha para acesso à área restrita do sistema.

Saiba como obter o certificado digital - Clique nesse *link* para acessar informações de como obter o certificado digital.

Acessível em Libras - Clique nesse *link* para acessar informações em libras.