

SICONFI

Manual do Usuário


[Consultar Históricos](#)

Data e hora de geração: 09/07/2026 16:25

1 - Consultar Históricos	3
1.1 - Histórico das Declarações	4
1.2 - Histórico das Contas Anuais	6

1 - Consultar Históricos



Consultar Históricos das Declarações e das Contas Anuais

 [Histórico das Declarações](#)

 [Histórico das Contas Anuais](#)

1.1 - Histórico das Declarações

[Página Inicial](#) | [Histórico das Declarações](#)

Histórico das Declarações



Esfera: *

Ente: *

Instituição: *

Declaração:

Poder: *

Exercício:

Escopo: *

1 de 1 10

Exercício	Declaração	*Data de Homologação	Situação
Nenhum registro encontrado.			

1 de 1 10

*A data de homologação só está disponível para as declarações que foram homologadas no Siconfi.
 **Foi considerada a regra geral de envio de demonstrativos da lei 101/2000 (LRF) para as declarações enviadas pelo sistema anterior.

Consultar Histórico das Declarações

Essa tela permite que você obtenha uma lista de declarações enviadas por um determinado ente.

Campos de Parâmetros

Esfera: Selecione a esfera. Campo obrigatório.

UF: Selecione a UF. Campo obrigatório, caso a Esfera selecionada seja "Municipal".

Ente: Informe o ente. Campo obrigatório.

Poder:Selecione o poder. Campo obrigatório.

Instituição: Informe a instituição. Campo obrigatório.

Exercício: Selecione o exercício.

Declaração: Selecione a declaração.

Escopo: Selecione o escopo da consulta. Campo obrigatório.

Campos de Resultados

Lista de declarações - O resultado da consulta é uma lista de declarações, constituída pelos campos descritos a seguir:

Exercício - exercício da declaração.

Declaração - tipo da declaração.

Data de Homologação - data de homologação da declaração.

Situação - situação da declaração.

Botões

Consultar - Clique nesse botão para acionar a consulta.

Voltar - Clique nesse botão para retornar para a tela inicial da área pública.

Navegador de Páginas - Navegue nas páginas do resultado da consulta.



Quantidade de Ocorrências de declarações - Selecione a quantidade de declarações a serem exibidas por página.

Exportar para PDF - Clique nesse botão para baixar a lista de declarações no formato PDF.

Exportar para CSV - Clique nesse botão para baixar a lista de declarações no formato CSV.

1.2 - Histórico das Contas Anuais

[Página Inicial](#) > [Consultar Histórico das Contas Anuais](#)

Consultar Histórico das Contas Anuais



Esfera: *

Ente: *

1 de 1 10

Exercício	Data da Entrega	Forma de Entrega	Número da Ordem Judicial	Informações Adicionais
Nenhum registro encontrado.				

1 de 1 10

Consultar Histórico das Contas Anuais

Essa tela permite que você visualize a posição de entrega das contas anuais dos entes da federação.

Para isso, você deve preencher os campos de parâmetros e filtrar os entes que serão considerados na consulta.

Em seguida, você poderá exportar a lista de resultados da consulta.

Campos de Parâmetros

Esfera: Selecione a esfera. Campo obrigatório.

UF: Selecione a UF.

Ente: Informe o ente. Campo obrigatório.

Campos de Resultados

Lista do Histórico - O resultado da consulta é o histórico das contas anuais do ente selecionado, constituída pelos campos descritos a seguir:

Exercício - exercício de referência.

Data de Entrega - data de entrega das contas anuais.

Forma de Entrega - forma de entrega das contas anuais.

Número da Ordem Judicial - número da ordem judicial.

Informações Adicionais - informações complementares à forma de entrega das contas anuais.

Botões

Consultar - Clique nesse botão para executar a consulta.

Navegador de Páginas - Navegue nas páginas do resultado da consulta.

Quantidade de Ocorrências do Histórico - Selecione a quantidade de ocorrências do histórico a serem exibidas por página.

Exportar para PDF - Clique nesse botão para exportar o resultado da consulta para um arquivo PDF.

Voltar - Clique nesse botão para retornar para a tela inicial da área restrita.