

SICONFI

Manual do Usuário

[Consultar FINBRA](#)

Data e hora de geração: 26/06/2026 22:40

1 - Consultar FINBRA	3
1.1 - FINBRA Contas Anuais	4
1.2 - FINBRA RGF	5
1.3 - FINBRA RREO	7

1 - Consultar FINBRA

Consultar Finbra Contas Anuais, RGF e RREO



 [FINBRA Contas Anuais](#)

 [FINBRA RGF](#)

 [FINBRA RREO](#)

1.1 - FINBRA Contas Anuais

Página Inicial / Contas Anuais


Contas Anuais  

Exercício: *

Escopo: *

Tabela: *

Período de Homologação/Retificação:
 a



Consultar FINBRA Contas Anuais

Essa tela permite que você obtenha um arquivo, para download, contendo informações cadastradas no sistema SICONFI, de acordo com os campos selecionados.

Campos de Parâmetros

Exercício: Selecione o exercício. Campo obrigatório.

Escopo: Selecione o escopo. Campo obrigatório.

Municípios do Estado: Selecione o estado. Exibido quando o escopo for "Municípios do Estado". Campo obrigatório.

Tabela: Selecione a tabela. Campo obrigatório.

Período de Homologação/Retificação: Informe a data de início e fim do período em que as declarações foram homologadas ou retificadas.

Botões

Consultar - Clique nesse botão para acionar a consulta.

Abrir - Clique nesse botão para abrir o arquivo no formato CSV, compactado(ZIP).

Baixar(download) - Clique nesse botão para baixar o arquivo no formato CSV, compactado(ZIP).

Voltar - Clique nesse botão para retornar para a tela inicial da área pública.

1.2 - FINBRA RGF

Página Inicial RGF

RGF Avante Ajuda

Exercício: * Periodicidade: * Período: * Escopo: *

Poder: * Anexo: * Tabela: *

Período de Homologação/Retificação: a

Consultar FINBRA RGF

Essa tela permite que você obtenha um arquivo, para download, contendo informações cadastradas no sistema SICONFI, de acordo com os campos selecionados.

Campos de Parâmetros

Exercício: Selecione o exercício. Campo obrigatório.

Periodicidade: Selecione a periodicidade. Campo obrigatório.

Período: Selecione o período. Campo obrigatório.

Escopo: Selecione o escopo. Campo obrigatório.

Municípios do Estado: Selecione o estado. Campo obrigatório, caso o Escopo selecionado seja "Municípios do Estado".

Poder: Selecione o poder. Campo obrigatório.

Anexo: Selecione o anexo. Campo obrigatório.

Tabela: Selecione a tabela. Campo obrigatório.

Período de Homologação/Retificação: Informe a data de início e fim do período em que as declarações foram homologadas ou retificadas.

Botões

Consultar - Clique nesse botão para acionar a consulta.

Voltar - Clique nesse botão para retornar para a tela inicial da área pública.

Abrir - Clique nesse botão para abrir o arquivo no formato CSV, compactado(ZIP).

Baixar(download) - Clique nesse botão para baixar o arquivo no formato CSV, compactado(ZIP).

1.3 - FINBRA RREO

Página Inicial RREO

RREO Avale Ajuda

Exercício: * Periodicidade: * Período: * Escopo: *

Anexo: * Tabela: *

Período de Homologação/Retificação: a

Consultar FINBRA RREO

Essa tela permite que você obtenha um arquivo, para download, contendo informações cadastradas no sistema SICONFI, de acordo com os campos selecionados.

Campos de Parâmetros

Exercício: Selecione o exercício. Campo obrigatório.

Periodicidade: Selecione a periodicidade. Campo obrigatório.

Período: Selecione o período. Campo obrigatório.

Escopo: Selecione o escopo. Campo obrigatório.

Anexo: Selecione o anexo. Campo obrigatório.

Tabela: Selecione a tabela. Campo obrigatório.

Período de Homologação/Retificação: Informe a data de início e fim do período em que as declarações foram homologadas ou retificadas.

Botões

Consultar - Clique nesse botão para acionar a consulta.

Abrir - Clique nesse botão para abrir o arquivo no formato CSV, compactado(ZIP).

Baixar(download) - Clique nesse botão para baixar o arquivo no formato CSV, compactado(ZIP).

Voltar - Clique nesse botão para retornar para a tela inicial da área pública.