

SICONFI

Manual do Usuário

Consultar Participantes de Consórcios



Data e hora de geração: 10/06/2026 02:33

1 - Consultar Participantes de Consórcios


3

1 - Consultar Participantes de Consórcios

[Página Inicial](#) | Participantes de Consórcios

Participantes de Consórcios  

Esfera: *



Consultar Participantes de Consórcios

Essa tela permite que você obtenha uma lista de consórcios dos quais um determinado ente participa, bem como quais entes participam de um determinado consórcio.

Campos de Parâmetros

Esfera - Selecione a esfera. Campo obrigatório.

(Campo visível se a esfera for **Consórcio**)

CNPJ ou Nome do Consórcio - Informe o CNPJ ou o nome do consórcio. Campo obrigatório.

(Campo visível se a esfera for **Estadual/Distrital**)

Ente - Informe o Ente. Campo obrigatório.

(Campo visível se a esfera for **Federal**)

Ente - Campo não habilitado. Preenchido com "União".

(Campos visíveis se a esfera for **Municipal**)

Estado - Selecione o Estado. Campo obrigatório.

Ente - Informe o Ente. Campo obrigatório.

Campos de Resultados

Consulta Consórcios de um Ente:

Ente Selecionado - nome do ente selecionado.

Lista de consórcios - O resultado da consulta é uma lista de consórcios, constituída pelos campos descritos a seguir:

CNPJ/Nome do Consórcio - CNPJ/Nome do consórcio.

Tipo de Consórcio - tipo do consórcio.

Localização da Sede - nome do município e estado onde está localizada a sede do consórcio.

Data Vigência - período de vigência do consórcio.

Representante Legal - representante legal do consórcio.

Consulta Entes de um Consórcio:

Consórcio Selecionado - nome do consórcio.

Tipo de Consórcio - tipo do consórcio.

Vigência - período de vigência do consórcio.

Descrição - descrição do consórcio.

Lista de entes - o resultado da consulta é uma lista de entes participantes do consórcio selecionado, constituída pelos campos descritos a seguir:

Nome do Consorciado - nome do ente.

Data de Inclusão - data inicial da participação do ente no consórcio.

Data de Exclusão - data final da participação do ente no consórcio.

Histórico de Representante Legal - informação histórica do representante legal.

Botões

Consultar - Clique nesse botão para acionar a consulta.

Navegador de Páginas - Navegue nas páginas do resultado da consulta.

Quantidade de Ocorrências da Lista - Selecione a quantidade de linhas a serem exibidas por página.

Ordenação dos Campos - Selecione o título do campo para ordenar a lista de entes ou a lista de consórcios pelo campo desejado.

Voltar - Clique nesse botão para retornar para a tela inicial da área pública.