

SICONFI

Manual do Usuário

Assinar Documento

Data e hora de geração: 23/11/2024 02:36

1 - Assinar Documento

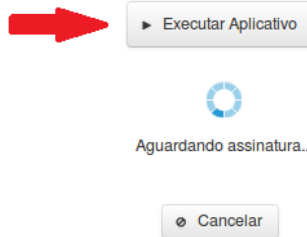
3

1 - Assinar Documento

Assinatura Digital de Documento



A assinatura digital será realizada através de um aplicativo* externo.
Caso esse aplicativo não seja executado automaticamente, clique no arquivo baixado.



**Requer Java 7 ou superior.*

Assinar Documento

Na tela acima, leia as orientações e clique no botão 'Executar Aplicativo' para iniciar a execução do processo de assinatura digital.

Para que a assinatura digital ocorra com sucesso é necessário que as premissas a seguir sejam atendidas:

1. Somente certificados válidos na raiz da ICP-Brasil poderão ser utilizados para assinar documentos.
2. O usuário que irá assinar o documento tem de ser o usuário logado no sistema.
3. O Java 7 ou superior deve estar instalado na máquina do usuário.

As telas mostradas a partir de agora demonstram como proceder para realizar a assinatura digital de um documento ou declaração no sistema. Algumas dessas telas variam de acordo com o navegador que está sendo utilizado.


No Chrome:

Você deve clicar no botão 'Manter', no canto inferior esquerdo da tela, para prosseguir com a execução do assinador:

Assinatura Digital de Documento Ajuda

A assinatura digital será realizada através de um aplicativo* externo.
Caso esse aplicativo não seja executado automaticamente, clique no arquivo baixado.

▶ Executar Aplicativo


Aguardando assinatura...

⊗ Cancelar

** Requer Java 7 ou superior.*


Este tipo de arquivo pode danificar seu computador. Deseja manter o arquivo assinador_digit...jnlp mesmo assim? Descartar Manter Mostrar todos os downloads...

Em seguida, clique no arquivo baixado 'assinador_digital_siconfi.jnlp', no canto inferior esquerdo da tela:

Assinatura Digital de Documento Ajuda

A assinatura digital será realizada através de um aplicativo* externo.
Caso esse aplicativo não seja executado automaticamente, clique no arquivo baixado.

▶ Executar Aplicativo


Aguardando assinatura...

⊗ Cancelar

** Requer Java 7 ou superior.*

assinador_digit...jnlp Mostrar todos os downloads...


No Mozilla Firefox:

Você deve selecionar a opção 'Abrir com o:' e, em seguida, clicar no botão 'OK', para prosseguir com a execução do assinador:

Página Inicial do Siconfi / Área Restrita / A

Abrir "assinador_digital_siconfi.jnlp"

Você selecionou abrir:

 **assinador_digital_siconfi.jnlp**

Tipo: Arquivo JNLP
Site:

O que o Firefox deve fazer?

Abrir com o: Oracle Java 7 Web Start (aplicativo pa... ▾)

Download

Memorizar a decisão para este tipo de arquivo

Cancelar OK

do.

Ajuda

Cancelar

** Requer Java 7 ou superior.*

No Internet Explorer:


Você deve clicar no botão 'Abrir', na parte inferior da tela, para prosseguir com a execução do assinador:

Assinatura Digital de Documento

Ajuda

A assinatura digital será realizada através de um aplicativo* externo.
Caso esse aplicativo não seja executado automaticamente, clique no arquivo baixado.

▶ Executar Aplicativo



Aguardando assinatura...

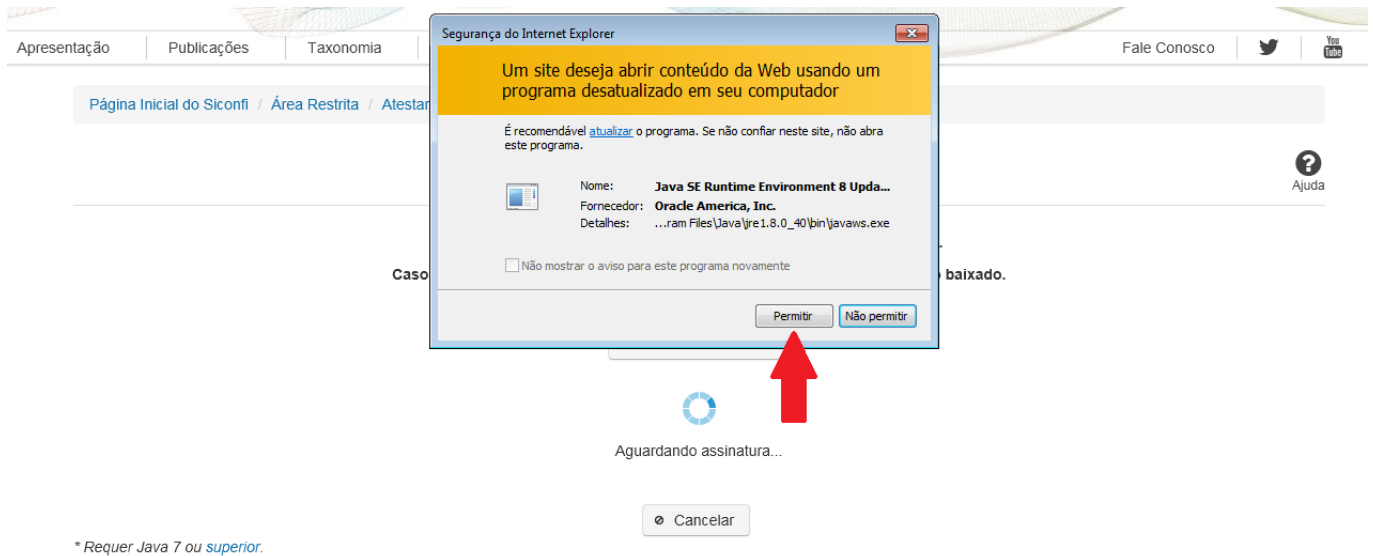
Cancelar

** Requer Java 7 ou superior.*

Deseja abrir ou salvar assinador_digital_siconfi.jnlp de hom-siconfi.tesouro.gov.br?

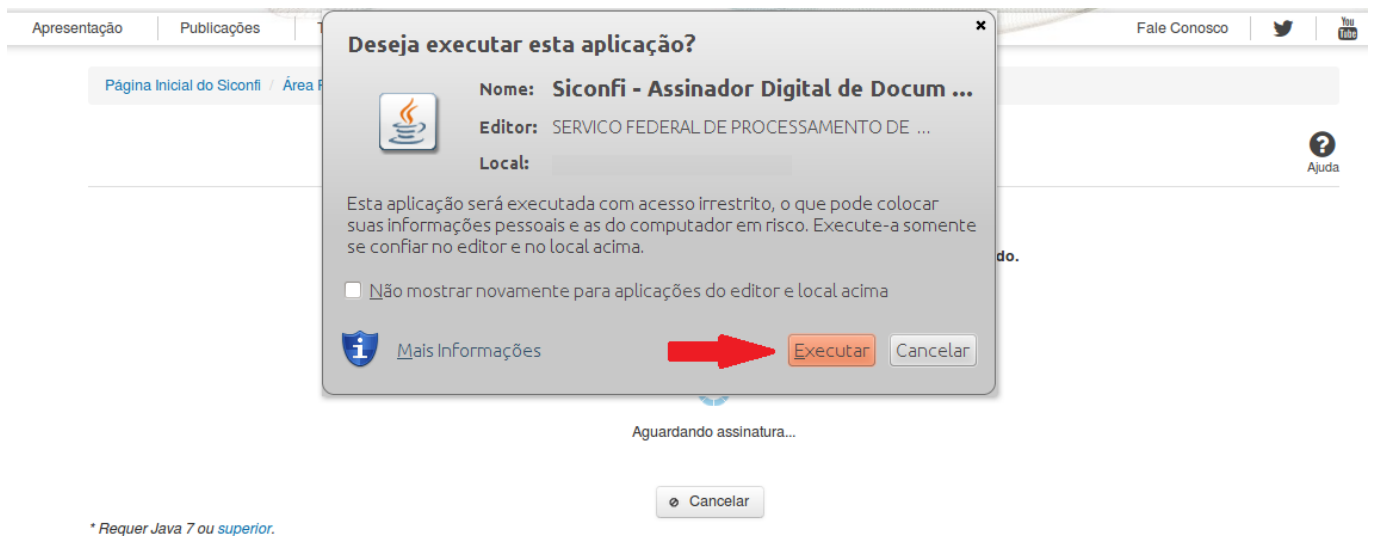
Abrir Salvar Cancelar x

Em seguida, clique no botão 'Permitir':



As telas seguintes são exibidas independentemente do browser que está sendo utilizado.

Você deve clicar no botão 'Executar':



Em seguida, informe a senha do seu Certificado Digital:

