

SICONFI

Manual do Usuário

Consultas
















Data e hora de geração: 22/11/2024 23:35

1 - Consultas

3

1 - Consultas

Permite realizar consultas no SICONFI.

-  Consultar Declarações Enviadas
-  Consultar Pacote de Instâncias
-  Consultar Pacote de MSC
-  Consultar Pacote de Declarações
-  Consultar Atestados de Adimplência
-  Consultar Informações dos Entes
-  Consultar Indicadores
-  Consultar Formas de Envio
-  Consultar Cadastro de Usuários
-  Gerar Pacote de Informações
-  Consultar Fila de Processamento
-  Consultar Informações Alteradas no Rascunho gerado pela MSC
-  Consultar MSC Enviadas
-  Visualizar Auditoria da MSC
-  Consultar Atestado de Renúncia LC 173/20