

SICONFI

Manual do Usuário

[Consultar Matrizes](#)

Data e hora de geração: 23/11/2024 02:33

1 - Consultar Matrizes	3
1.1 - Consultar MSC	4
1.2 - Visualizar a Auditoria da MSC	7

1 - Consultar Matrizes


Permite a consulta de Matrizes de Saldos Contábeis.

 [Consultar MSC](#)

 [Visualizar a Auditoria da MSC](#)

1.1 - Consultar MSC

Página Inicial do Siconfi / Consultar MSC



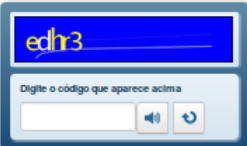
Ajuda

Consultar MSC



Esfera: * Ente *:

Exercício: * Periodicidade: * Período: *


Tipo de Balancete: *



Digite o código que aparece acima

1 de 1

Instituição	Tipo de Balancete	Exercício	Período	Arquivo 
Nenhum registro encontrado.				

1 de 1

Consultar MSC

Essa tela permite que você obtenha uma lista de Matrizes de Saldos Contábeis cadastradas no sistema Siconfi.

Campos de Parâmetros

Esfera: Selecione a esfera. Campo obrigatório.

(Campos visíveis se a esfera for **Estadual/Distrital**)

Ente: Informe o Ente. Campo obrigatório.

(Campos visíveis se a esfera for **Federal**)

Ente: Campo protegido. Preenchido automaticamente com "União".

(Campos visíveis se a esfera for **Municipal**)

Estado: Selecione o Estado. Campo obrigatório.

Ente: Informe o ente. Campo obrigatório.

Exercício: Selecione o exercício. Campo obrigatório.

Periodicidade: Selecione a periodicidade. Campo obrigatório.

Período: Informe o período. Campo obrigatório.

Tipo de Balancete: Selecione o tipo de balancete. Campo obrigatório.

Digite o código que aparece acima: Informe o conteúdo do campo exibido na lista de caracteres(CAPTCHA). Campo obrigatório.

Campos de Resultados

Lista de matrizes - O resultado da consulta é uma lista de matrizes, constituída pelos campos descritos a seguir:

Instituição - Instituição ligada à matriz.

Tipo de Balancete - Tipo de balancete da matriz.

Exercício - Exercício da matriz.

Período - Período da matriz.

Arquivo - Nome do arquivo da matriz em XBRL ou em formato CSV.

Botões

Ouvir - Clique nesse botão para que você ouça os caracteres do CAPTCHA.

Atualizar - Clique nesse botão para que você atualize a lista de caracteres apresentada no CAPTCHA.

Navegador de Páginas - Navegue nas páginas do resultado da consulta.

Quantidade de Ocorrências de matrizes - Selecione a quantidade de matrizes a serem exibidas por página.

Ordenação dos Campos - Selecione o título do campo para ordenar a lista de matrizes pelo campo desejado.

Consultar - Clique nesse botão para acionar a consulta.

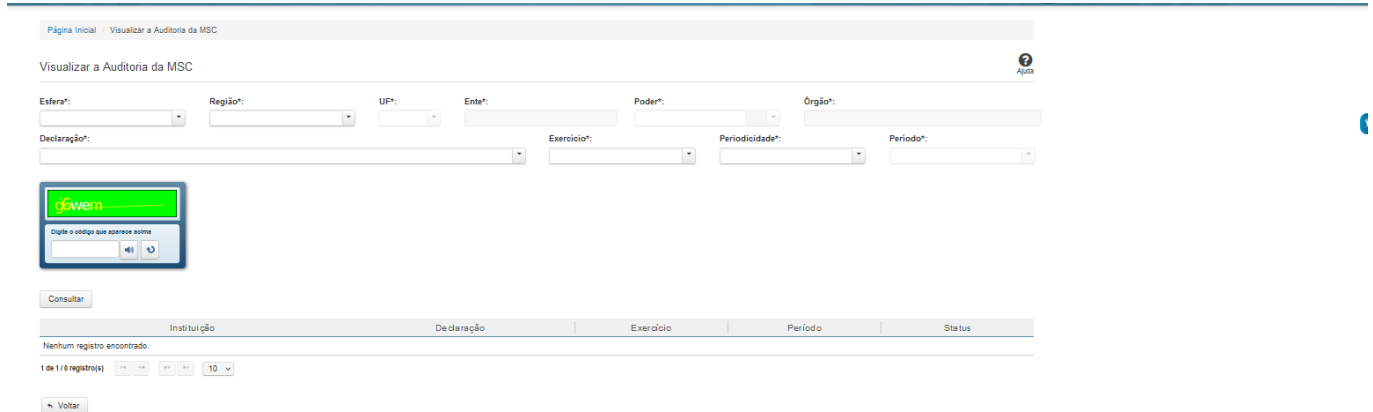
Baixar matriz no formato XBRL - Clique nesse botão para baixar a matriz no formato XBRL.

Baixar matriz no formato CSV - Clique nesse botão para baixar a matriz no formato CSV.

Voltar - Clique nesse botão para retornar para a tela inicial da área pública.

Ações do documento

1.2 - Visualizar a Auditoria da MSC



Página Inicial / Visualizar a Auditoria da MSC

Visualizar a Auditoria da MSC Ajuda

Esfera*: Região*: UF*: Ente*: Poder*: Órgão*:

Declaração*: Exercício*: Periodicidade*: Período*:

gWem
 Digite o código que aparece acima

Instituição	Declaração	Exercício	Período	Status
Nenhum registro encontrado.				

1 de 1 (0 registro(s))

Visualizar a Auditoria da MSC

Essa tela permite que você obtenha uma lista de declarações cadastradas no sistema Siconfi e visualize o arquivo de auditoria de cada célula.

Campos de Parâmetros

Esfera: Campo obrigatório. Preenchimento automático conforme as informações do vínculo do usuário.

Ente: Campo obrigatório. Preenchimento automático conforme as informações do vínculo do usuário.

Região: Campo obrigatório. Preenchimento automático conforme as informações do vínculo do usuário.

Poder: Campo obrigatório. Preenchimento automático conforme as informações do vínculo do usuário.

Órgão: Campo obrigatório. Preenchimento automático conforme as informações do vínculo do usuário.

Declaração: Selecione a declaração. Campo obrigatório.

Exercício: Selecione o exercício. Campo obrigatório.

Periodicidade: Selecione a periodicidade. Campo obrigatório.

Período: Informe o período. Campo obrigatório.

Captcha: Informe o Captcha. Campo obrigatório.

Campos de Resultados

Lista de declarações - O resultado da consulta é uma lista de declarações, constituída pelos campos descritos a seguir:

Instituição - Instituição ligada à declaração.

Declaração - Nome da declaração.

Exercício - Exercício da declaração

Período - Período da declaração.

Status - Status da declaração.

Botões

Consultar - Clique nesse botão para acionar a consulta.

Navegador de Páginas - Navegue nas páginas do resultado da consulta.

Quantidade de Ocorrências de declarações - Selecione a quantidade de declarações a serem exibidas por página.

Ordenação dos Campos - Selecione o título do campo para ordenar a lista de declarações pelo campo desejado.

Voltar - Clique nesse botão para retornar para a tela inicial da área pública.

Clique na linha de uma determinada declaração para acessá-la e na célula desejada para visualizar suas informações de auditoria.

Exportar a Auditoria no formato PDF - Clique nesse botão para baixar a auditoria da célula referenciada no formato PDF.

Exportar a Auditoria no formato CSV - Clique nesse botão para baixar a auditoria da célula referenciada no formato CSV.

Ações do documento

Ações do documento